



ONLYVIPMODELS



Conquista OnlyFans

LA GUÍA DEFINITIVA PARA TRIUNFAR

www.onlyvipmodels.com

Tabla de CONTENIDO

01 INTRODUCCIÓN

¡Bienvenida a OnlyVIP Models!

02 PREPARACIÓN INICIAL

Antes de comenzar a crear contenido...

03 CREACIÓN DE CONTENIDO ATRACTIVO

El contenido es el corazón de tu éxito

04 ESTRATEGIAS DE MARKETING Y PROMOCIÓN

Necesitas promocionar tu cuenta efectivamente

05 INTERACCIÓN CON SEGUIDORES

Interactuar con tus seguidores es crucial...

06 MONETIZACIÓN Y OFERTAS EXCLUSIVAS

Maximiza tus ingresos con estas estrategias...

07 ANÁLISIS Y OPTIMIZACIÓN

Evalúa tu rendimiento y mejora continuamente

08 RECURSOS Y APOYO

Recursos adicionales para ayudarte a tener éxito

09 AGRADECIMIENTOS

Estamos aquí para ayudarte en cada paso del camino



01 INTRODUCCIÓN



¡Bienvenida a Only Vip Models!

Estamos encantados de tenerte aquí. En esta guía, encontrarás las mejores estrategias y consejos para tener éxito en OnlyFans. Nuestro objetivo es ayudarte a maximizar tus ingresos y crear contenido que tus seguidores amen. OnlyFans puede ser una plataforma increíblemente lucrativa, pero requiere estrategia, dedicación y un enfoque profesional para alcanzar el éxito. ¡Vamos a empezar!

BIENVENIDA A LA GUÍA

BIENVENIDA A LA GUÍA

BIENVENIDA A LA GUÍA

BIENVENIDA A LA GUÍA

Tu guía

DEFINITIVA

Entre en el mundo de la creación de contenido en OnlyFans, donde tu creatividad tiene el poder de cautivar audiencias y crear conexiones potentes y duraderas. Como creadora de contenido, uno de tus principales objetivos es maximizar tus ingresos y construir una base de fans leales. Esta guía está diseñada para proporcionarte las estrategias y conocimientos necesarios para alcanzar estos objetivos.

BIENVENIDA A LA GUÍA

BIENVENIDA A LA GUÍA

BIENVENIDA A LA GUÍA

BIENVENIDA A LA GUÍA

En esta guía, te guiaremos a través de los pasos esenciales para ayudarte a optimizar tu perfil de OnlyFans, crear contenido atractivo y promocionarte eficazmente. Cada sección está diseñada para equiparte con las herramientas necesarias para atraer y retener suscriptores, mejorar tu presencia en línea y, en última instancia, aumentar tus ingresos.

Al seguir esta guía, obtendrás una comprensión más profunda de tu audiencia objetivo, aprenderás a producir contenido de alta calidad que resuene con tus fans y descubrirás técnicas de marketing probadas para hacer crecer tu base de suscriptores. ¡Vamos a embarcarnos en este viaje juntas y desbloquear tu máximo potencial en OnlyFans!

BIENVENIDA A LA GUÍA


BIENVENIDA A LA GUÍA

BIENVENIDA A LA GUÍA

BIENVENIDA A LA GUÍA

02 PREPARACIÓN

INICIAL



Revisa y haz los ajustes necesarios

Antes de comenzar a crear contenido, es esencial que tu perfil de OnlyFans esté configurado correctamente. Aquí hay algunos pasos iniciales para asegurarte de que estás lista para empezar:

1. Configuración del Perfil
2. Herramientas y Recursos Necesarios

Configuración DEL PERFIL

01

BIOGRAFÍA

Completa tu biografía con información relevante y atractiva. Esto incluye una breve descripción de quién eres, qué tipo de contenido ofreces y por qué los usuarios deberían suscribirse a tu perfil.

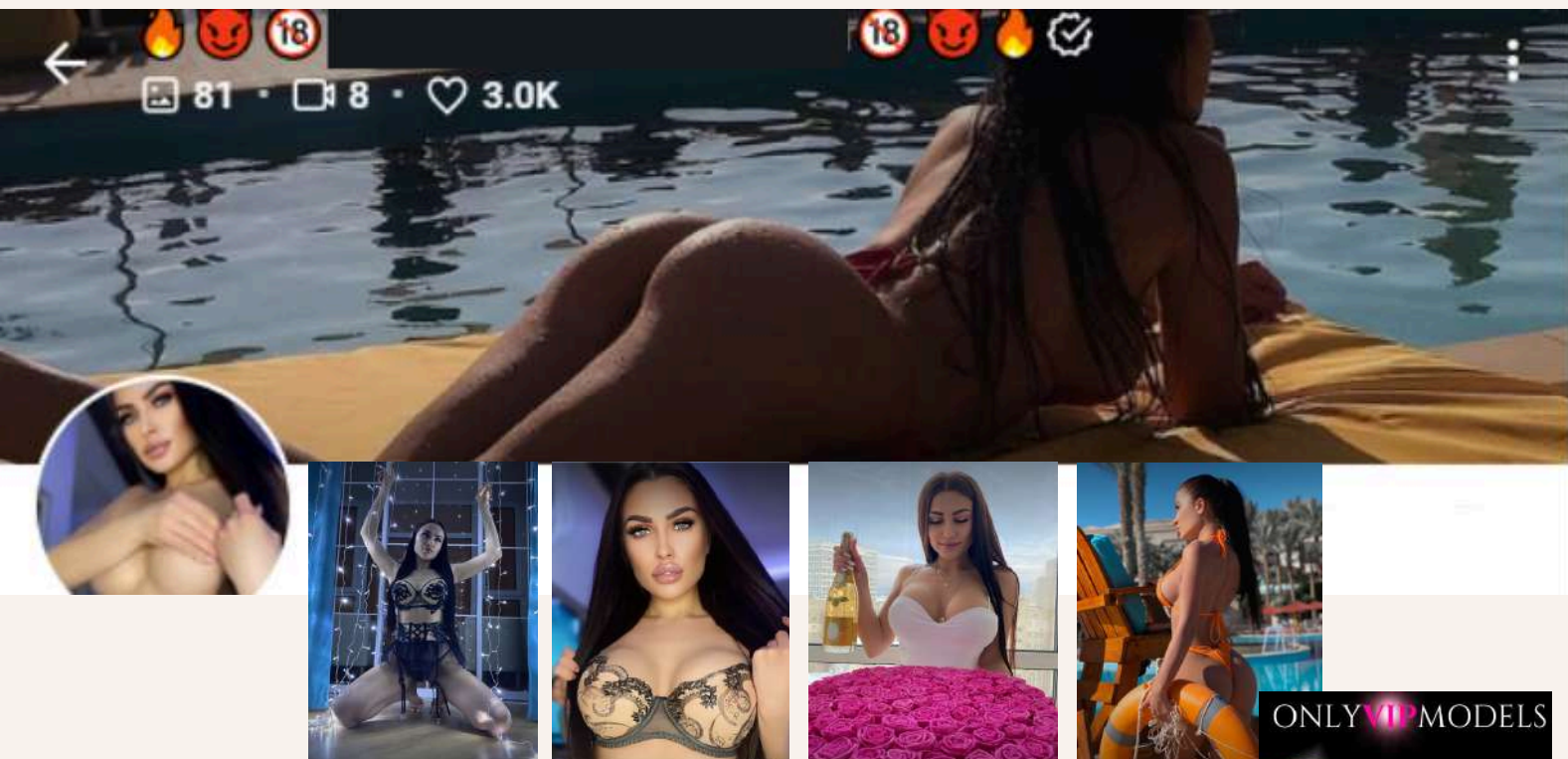
- Ejemplo de biografía: '¡Hola! Soy [Tu Nombre], una apasionada creadora de contenido con un amor por la [tu especialidad]. Aquí encontrarás contenido exclusivo, interactivo y lleno de sorpresas. ¡Únete a mi comunidad y disfruta de una experiencia única!'

02

FOTOS DE PERFIL Y PORTADA

Sube fotos de perfil y portada de alta calidad. Estas imágenes son la primera impresión que tendrán los usuarios de tu perfil.

- Asegúrate de que sean profesionales y representen bien tu contenido.
- Usa una foto de perfil donde se vea claramente tu rostro.
- Usa una foto de portada que muestre un poco más de tu personalidad o tu contenido.



Herramientas y recursos

NECESARIOS

01

EQUIPO DE FOTOGRAFÍA Y VIDEO

Aunque no necesitas el equipo más caro, asegúrate de tener una buena cámara (puede ser la de tu smartphone si es de alta calidad), iluminación adecuada (anillo de luz o luces suaves) y un fondo limpio o atractivo.

02

SOFTWARE DE EDICIÓN

Herramientas como Adobe Photoshop para fotos y Adobe Premiere Pro o aplicaciones como InShot para videos pueden ayudarte a mejorar la calidad de tu contenido.

03

PLANIFICACIÓN Y ORGANIZACIÓN

Usa herramientas de planificación como Google Calendar o Trello para organizar tu calendario de publicaciones y asegurarte de mantener un flujo constante de contenido.



03 Creación de CONTENIDO ATRACTIVO

El contenido es el corazón de tu éxito en OnlyFans. Aquí te dejamos algunos consejos para crear contenido que cautive a tus seguidores.

Tipos de Contenido Popular

01

FOTOS

Las fotos bien editadas y de alta calidad son esenciales. Considera hacer sesiones fotográficas temáticas para mantener el interés de tus seguidores.

02

VIDEOS

Los videos permiten una conexión más personal con tus seguidores. Pueden ser videos de detrás de cámaras, tutoriales, blogs o cualquier cosa que resuene con tu audiencia.

03

HISTORIAS

Usa las historias para mantener a tus seguidores actualizados con tu día a día. Estas pueden ser más casuales y menos producidas que tus fotos y videos regulares.

04

LIVE STREAMS

Hacer transmisiones en vivo es una excelente manera de interactuar directamente con tus seguidores y hacer que se sientan parte de tu comunidad.

05

CONTENIDO EXCLUSIVO

Ofrece contenido exclusivo para tus suscriptores premium. Esto puede incluir fotos, videos, descuentos o acceso anticipado a ciertos contenidos.

Consejos para Fotos y Videos de Alta Calidad

01

ILUMINACIÓN

La iluminación es clave. Usa luz natural siempre que sea posible o invierte en una luz de anillo para obtener una iluminación uniforme.

02

FONDO Y ESCENARIO

Mantén tu fondo limpio y sin distracciones. Considera usar fondos temáticos o decoraciones para agregar interés visual.

03

EDICIÓN


No subestimes el poder de la edición. Usa aplicaciones de edición para mejorar la calidad de tus fotos y videos.

Calendario de Publicaciones

Planifica tus publicaciones con anticipación para mantener a tus seguidores comprometidos. Un calendario de publicaciones puede ayudarte a organizar tus ideas y asegurarte de que siempre tienes contenido nuevo listo para publicar.

Ejemplo de Calendario de Publicaciones:

Semana	Lunes	Martes	Miércoles	Jueves	Viernes	Sábado	Domingo
Semana 1	Foto	Video	Historia	Foto	Video	Contenido Exclusivo	Live Stream
Semana 2	Foto	Video	Historia	Foto	Video	Contenido Exclusivo	Live Stream
Semana 3	Foto	Video	Historia	Foto	Video	Contenido Exclusivo	Live Stream
Semana 4	Foto	Video	Historia	Foto	Video	Contenido Exclusivo	Live Stream



**ABRAZA EL
MUNDO *que te rodea*
Y DEJA QUE DE
forma
A TU CONTENIDO**

04 *Estrategias de* **MARKETING Y PROMOCIÓN**

Para atraer más suscriptores, necesitas promocionar tu cuenta de OnlyFans efectivamente.



Uso de Redes Sociales

01 **INSTAGRAM**

Instagram es una herramienta poderosa para promocionar tu contenido de OnlyFans y atraer nuevos seguidores. Publica regularmente en tu feed para mantener a tus seguidores comprometidos y mostrar una variedad de tu contenido. Usa historias diarias para compartir momentos más personales y detrás de cámaras, lo que ayuda a humanizar tu marca y crear una conexión más profunda con tus seguidores.

Además, los hashtags son esenciales en Instagram; asegúrate de usar hashtags relevantes y populares en tu nicho para aumentar la visibilidad de tus publicaciones. Colaborar con otros influencers y creadores de contenido también puede ser muy beneficioso. Puedes hacer promociones cruzadas, concursos o incluso colaboraciones en contenido, lo que te permitirá alcanzar nuevas audiencias y atraer más suscriptores a tu perfil de OnlyFans.

02 TWITTER

Twitter es ideal para interactuar con tus seguidores en tiempo real y mantener una comunicación constante. Publica tweets regularmente para compartir actualizaciones, promociones y contenido exclusivo. Los hilos de Twitter pueden ser una excelente manera de contar historias o compartir experiencias detalladas. Además, responde a los tweets y menciones de tus seguidores para fomentar una comunidad activa y comprometida. Usa hashtags populares en tu nicho para aumentar la visibilidad de tus tweets y llegar a una audiencia más amplia.

Twitter también es una plataforma ideal para anunciar promociones especiales y nuevos contenidos en tu perfil de OnlyFans, asegurándote de mantener siempre a tus seguidores informados y emocionados sobre lo que ofreces.

03 TIKTOK

TikTok se ha convertido en una de las plataformas más efectivas para llegar a una audiencia amplia y diversa. Crea videos cortos y atractivos que resalten tu personalidad y contenido exclusivo de OnlyFans. Participa en desafíos y tendencias populares para aumentar la visibilidad de tus videos. La creatividad es clave en TikTok; usa efectos, música popular y transiciones dinámicas para hacer que tus videos sean visualmente atractivos y entretenidos.

Además, interactúa con los comentarios en tus videos y sigue a otros creadores en tu nicho para construir una red de apoyo y colaboración. Los videos que se vuelven virales pueden atraer una gran cantidad de nuevos seguidores a tu perfil de OnlyFans, así que asegúrate de estar siempre al tanto de las tendencias y ser consistente en tus publicaciones.

Estrategias de SEO para OnlyFans:

El SEO (Optimización de Motores de Búsqueda) no es solo para blogs y sitios web; también puede ser aplicado a tu perfil y publicaciones de OnlyFans. Para optimizar tu perfil, asegúrate de usar palabras clave relevantes en tu biografía, títulos y descripciones de tus publicaciones. Piensa en términos que tus seguidores potenciales podrían buscar. Además, usa hashtags relevantes en tus publicaciones para aumentar la visibilidad. Por ejemplo, si te especializas en fitness, usa términos como #FitnessModel, #WorkoutRoutine, y #HealthyLifestyle.

Asegúrate también de que tus descripciones sean claras y atractivas. Describe con detalle el tipo de contenido que los suscriptores pueden esperar, y usa llamadas a la acción para animar a los visitantes a suscribirse.

Optimizar tus imágenes con descripciones también puede ayudar a mejorar tu SEO en plataformas que permiten búsquedas de imágenes. El objetivo es hacer que tu perfil sea fácilmente encontrable y atractivo para las personas que buscan contenido similar al tuyo.

Colaboraciones y Promociones Cruzadas

Trabajar con otras creadoras de contenido en OnlyFans puede ser una estrategia extremadamente efectiva para crecer tu audiencia y atraer nuevos suscriptores. Las promociones cruzadas implican que ambas creadoras compartan contenido o menciones de la otra en sus perfiles, beneficiándose mutuamente del alcance de la otra. Estas colaboraciones pueden incluir sesiones fotográficas conjuntas, videos colaborativos, live streams en conjunto o incluso promociones donde ambas creadoras ofrezcan un descuento si los seguidores se suscriben a ambas cuentas.



La clave es encontrar creadoras con un público similar pero no idéntico al tuyo, para que puedas alcanzar nuevas audiencias que ya están interesadas en contenido similar al tuyo. Además, al trabajar con otras creadoras, puedes aprender nuevas técnicas y estrategias que ellas utilizan, lo cual puede ser beneficioso para tu propio crecimiento y desarrollo en la plataforma.

Consejo de Marketing

Una de las maneras más efectivas de atraer nuevos suscriptores a tu OnlyFans es ofreciendo *promociones exclusivas*. Estas promociones pueden ser descuentos en la suscripción durante un tiempo limitado, acceso exclusivo a contenido especial o bonos adicionales para nuevos suscriptores. Anunciar estas promociones en tus redes sociales es crucial.

Usa Instagram *Stories*, *publicaciones en Twitter* y *videos en TikTok* para informar a tu audiencia sobre estas ofertas especiales. Asegúrate de crear un sentido de *urgencia* para motivar a tus seguidores a actuar rápidamente. Frases como '¡Oferta limitada!' o 'Solo por esta semana' pueden ser muy efectivas.

También puedes considerar hacer *colaboraciones* con otras creadoras para ofrecer *promociones combinadas*, donde los suscriptores obtienen un descuento si se suscriben a ambos perfiles. Estas estrategias no solo atraen nuevos suscriptores, sino que también incentivan a tus seguidores actuales a permanecer suscritos.

05 Interacción con SEGUIDORES

Importancia del Engagement



El *engagement*, o la interacción con tus seguidores, es crucial para mantener una base de fans leal y comprometida en OnlyFans. La interacción regular no solo mantiene a tus seguidores interesados, sino que también les hace sentir valorados y apreciados. Esto puede incluir responder a sus mensajes y comentarios, agradecerles por su apoyo y crear un sentido de comunidad en torno a tu contenido. La interacción directa también te permite obtener retroalimentación valiosa sobre lo que tus seguidores disfrutan y esperan de ti, lo que puede guiar tus futuras creaciones.

Recuerda que cada interacción es una oportunidad para fortalecer tu relación con tus seguidores, haciéndolos más propensos a seguir suscribiéndose y recomendarte a otros.

Realización de Encuestas y Sondeos

Realizar encuestas y sondeos es una excelente manera de mantener a tus seguidores involucrados y obtener información valiosa sobre sus preferencias. Las encuestas pueden ser utilizadas para preguntar sobre el tipo de contenido que quieren ver, horarios preferidos para publicaciones, o incluso para tomar decisiones sobre temas específicos. Estas herramientas no solo demuestran que valoras la opinión de tus seguidores, sino que también te proporcionan datos directos sobre cómo mejorar y adaptar tu contenido a sus gustos.

Las plataformas de redes sociales como Instagram y Twitter, así como las propias funcionalidades de OnlyFans, te permiten realizar estas encuestas de manera sencilla. Además, al pedir la opinión de tus seguidores, les haces sentir parte del proceso creativo, fortaleciendo aún más su lealtad.

Mostrar Gratitud

Mostrar gratitud a tus seguidores es una práctica simple pero poderosa que puede tener un gran impacto en tu relación con ellos. Agradecer a tus seguidores por su apoyo y suscripciones crea un ambiente positivo y aumenta su satisfacción. Puedes hacerlo de varias maneras, como enviar mensajes personalizados de agradecimiento, crear publicaciones dedicadas a tus seguidores más leales, o incluso ofrecer pequeños obsequios y descuentos especiales como muestra de aprecio.

Esta práctica no solo refuerza el vínculo entre tú y tus seguidores, sino que también puede inspirarles a interactuar más y a recomendar tu perfil a otros. Un simple 'gracias' puede recorrer un largo camino en construir una comunidad de seguidores comprometidos y satisfechos.



06 Monetización y Ofertas EXCLUSIVAS



Estrategias de Precios y Paquetes

Determinar la estructura de precios adecuada es crucial para maximizar tus ingresos en OnlyFans. Ofrece diferentes niveles de suscripción que se adapten a las diversas necesidades y presupuestos de tus seguidores. Por ejemplo, puedes tener un nivel básico que ofrezca acceso a contenido regular y otro nivel premium que incluya contenido exclusivo, acceso anticipado a publicaciones, y sesiones en vivo privadas. Al estructurar tus precios, considera el valor percibido de los diferentes tipos de contenido que ofreces.

Puedes también implementar promociones temporales para nuevos suscriptores, como descuentos por los primeros tres meses, para atraer a más personas a unirse. Asegúrate de comunicar claramente los beneficios de cada nivel de suscripción para que los seguidores vean el valor de invertir en niveles más altos.

Creación de Contenido Exclusivo para Suscriptores Premium

Ofrecer contenido exclusivo para tus suscriptores premium es una excelente manera de aumentar el valor percibido de tu perfil de OnlyFans. Este contenido puede incluir fotos y videos que no están disponibles en los niveles básicos, acceso anticipado a nuevas publicaciones, sesiones de fotos temáticas, videos detrás de cámaras, y transmisiones en vivo privadas. Además, considera ofrecer contenido interactivo, como encuestas exclusivas, mensajes personalizados, y la posibilidad de solicitar contenido específico.

Este nivel de personalización y exclusividad no solo justifica un precio de suscripción más alto, sino que también crea una experiencia más íntima y especial para tus seguidores premium. Asegúrate de promocionar constantemente estos beneficios en tus redes sociales y en tu perfil de OnlyFans para atraer a más suscriptores a este nivel.

Promociones y Ofertas Especiales

Las promociones y ofertas especiales son herramientas efectivas para atraer nuevos suscriptores y mantener a los actuales comprometidos. Puedes ofrecer descuentos temporales en tus suscripciones, promociones por tiempo limitado, o paquetes especiales que incluyan contenido adicional.

Por ejemplo, ofrece un descuento del 20% para nuevos suscriptores durante su primer mes, o crea un paquete especial que incluya una sesión en vivo exclusiva y contenido personalizado para aquellos que se suscriban durante un período promocional.

También puedes realizar concursos o sorteos entre tus suscriptores, donde puedan ganar acceso a contenido premium o recibir productos físicos relacionados con tu marca. Asegúrate de promocionar estas ofertas en todas tus plataformas de redes sociales para alcanzar a la mayor audiencia posible.



07 *Análisis y* **OPTIMIZACIÓN**

Herramientas de Análisis



Para crecer y mejorar constantemente en OnlyFans, es esencial utilizar herramientas de análisis que te permitan entender mejor el rendimiento de tu contenido y el comportamiento de tus suscriptores. Utiliza las estadísticas internas de OnlyFans para revisar métricas como el número de suscriptores, ingresos generados, y la interacción con tus publicaciones.

Además, puedes emplear herramientas externas como Google Analytics para analizar el tráfico que llega a tu perfil desde otras plataformas y evaluar la efectividad de tus estrategias de marketing. Estas herramientas te proporcionan datos valiosos que te ayudan a identificar qué tipo de contenido es más popular, cuáles son las mejores horas para publicar, y qué promociones están funcionando mejor. Con esta información, puedes ajustar y optimizar tu estrategia para maximizar tus resultados.

Evaluación del Rendimiento del Contenido

La evaluación continua del rendimiento de tu contenido es fundamental para mantener y aumentar el interés de tus suscriptores. Revisa regularmente las estadísticas de cada publicación para ver cuáles generan más interacciones, likes y comentarios. Identifica patrones en el tipo de contenido que prefieren tus seguidores y en los momentos en los que son más activos.

Considera hacer encuestas y pedir retroalimentación directa a tus suscriptores para obtener insights sobre qué les gusta más y qué esperan ver en el futuro. Esta evaluación te permitirá adaptar y mejorar tu contenido, asegurando que siempre estás ofreciendo algo que resuena con tu audiencia y mantiene su interés. Además, ajusta tu calendario de publicaciones y estrategias de promoción basándote en estos análisis para optimizar el alcance y el engagement.



Ajustes y Mejoras Continuas

El éxito en OnlyFans no es estático; requiere ajustes y mejoras continuas basados en los datos y el feedback que recibes. Usa la información obtenida de tus herramientas de análisis y la evaluación del rendimiento del contenido para hacer ajustes regulares en tu estrategia. Experimenta con diferentes tipos de contenido, formatos y horarios de publicación para ver qué funciona mejor.

Mantente al tanto de las tendencias en redes sociales y adapta tu contenido para alinearlo con lo que está de moda. No tengas miedo de probar cosas nuevas y ajustar rápidamente en base a los resultados. La flexibilidad y la disposición a cambiar son clave para mantener el interés de tus suscriptores y seguir creciendo en la plataforma.



CONVIERTE TU PASIÓN EN NEGOCIO

Comienza a implementar estrategias inteligentes, y desbloquea tu potencial para transformar tu pasión en un negocio viable y gratificante.

HAZ CRECER TU AUDIENCIA

Al nutrir a tu audiencia y crear una comunidad próspera, sentarás las bases para el éxito a largo plazo como creador de contenido.





Canva

 Trello

 Google
Analytics



Hootsuite®

OS Recursos y **APOYO**

Enlaces a Herramientas Útiles

Existen numerosas herramientas y recursos que pueden facilitar tu trabajo en OnlyFans y ayudarte a optimizar tus esfuerzos. Aquí te dejamos una lista de herramientas recomendadas:

- Canva: Para crear gráficos y banners atractivos.
- Hootsuite: Para programar y gestionar tus publicaciones en redes sociales.
- Google Analytics: Para analizar el tráfico y el comportamiento de tus seguidores.
- Adobe Creative Cloud: Para edición de fotos y videos.
- Trello: Para organizar y planificar tu contenido. Estas herramientas pueden ayudarte a crear contenido de alta calidad, gestionar tu presencia en línea y analizar tu rendimiento de manera efectiva.

Contacto para Soporte Adicional

En OnlyVIPModels, estamos para apoyarte en cada paso de tu viaje como creadora de contenido. Si tienes alguna pregunta, duda o necesitas asistencia, no dudes en ponerte en contacto con nuestro equipo de soporte. Puedes:

- Enviarnos un correo electrónico a info@onlyvipmodels.com.
- Contactarnos a través de nuestro [Instagram](#).
- O si prefieres contacta a través de [Whatsapp](#).

Nuestro equipo está disponible para ayudarte con cualquier problema técnico, asesorarte en estrategias de contenido y marketing, y proporcionarte recursos adicionales para tu éxito. No estás sola en esto; estamos aquí para asegurarnos de que tengas todas las herramientas y el apoyo que necesitas para triunfar en OnlyFans.



Comunidades y Foros de Apoyo

Unirte a comunidades y foros de apoyo puede ser increíblemente beneficioso para tu desarrollo como creadora de contenido. Existen varios grupos en redes sociales y foros en línea donde puedes conectarte con otras creadoras, compartir experiencias, pedir consejos y obtener apoyo. Algunos de los foros y comunidades más recomendados son:

- Reddit: Comunidades como r/OnlyFansAdvice donde puedes encontrar y compartir consejos.
- Facebook Groups: Grupos dedicados a creadores de contenido donde se discuten estrategias y se ofrecen consejos.
- Discord Servers: Servidores específicos para creadores de contenido donde puedes interactuar en tiempo real. Participar en estas comunidades no solo te proporcionará valiosa información y apoyo, sino que también te ayudará a sentirte parte de una red de personas con intereses similares.

Desarrollando

PLANNING

NOMBRE DEL PROYECTO:	NO.
DÍA 01	
DÍA 02	
DÍA 03	
DÍA 04	
DÍA 05	

**“MANTENTE CONSTANTE
EN TU VIAJE**



sigue creciendo



Y CELEBRA

tu éxito”

Gracias **POR LEERNOS**

**¡FELICIDADES POR COMPLETAR ESTE VIAJE PARA
CONVERTIRTE EN LA NUEVA CREADORA EXITOSA!**

Esperamos que esta guía te haya proporcionado las herramientas y estrategias necesarias para tener éxito en [OnlyFans](#). Recuerda que el camino hacia el éxito requiere dedicación, consistencia y una disposición constante para aprender y mejorar. Hemos cubierto desde la configuración inicial de tu perfil, la creación de contenido atractivo, estrategias de marketing y promoción, interacción con tus seguidores, monetización, hasta análisis y optimización continua.

No dudes en volver a esta guía siempre que necesites inspiración o recordar algún consejo. También te animamos a unirse a la comunidad de [OnlyVIPModels](#) para recibir apoyo continuo, recursos exclusivos y ser parte de una red de creadoras comprometidas con el éxito.

Estamos aquí para ayudarte en cada paso del camino. ¡Vamos a embarcarnos en este viaje juntos y desbloquear tu máximo potencial en [OnlyFans](#)!

¡Gracias por confiar en nosotros!
El equipo de [OnlyVIPModels](#)